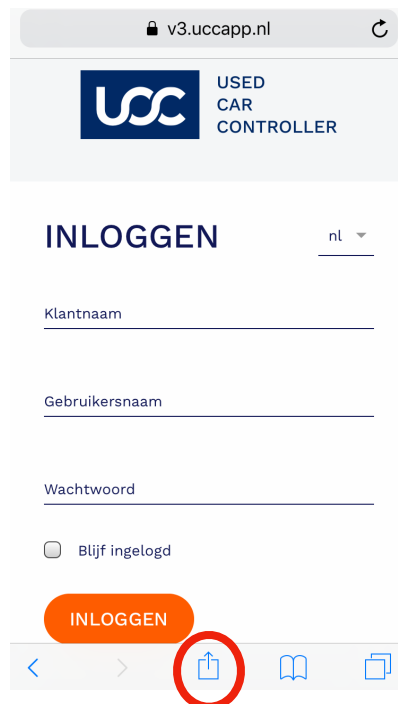


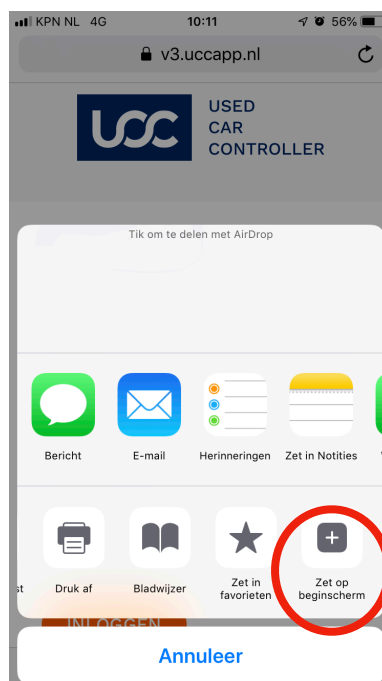
Instructie snelkoppeling toevoegen via iOS

Wilt u Used Car Controller middels een snelkoppeling op het beginscherm zetten van uw iPhone of iPad?

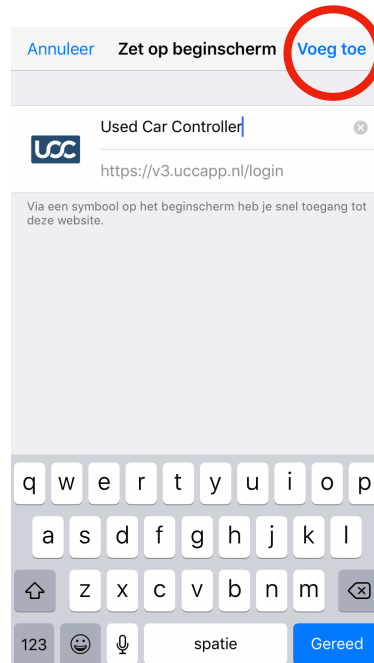
1. Open Safari.
2. Surf naar v3.uccapp.nl
3. Tik op het icoontje van het vierkantje met de pijl.



4. Tik op 'Zet op beginscherm'.



5. U ziet het adres van de website van Used Car Controller en daarboven de naam.
6. Tik op **Voeg toe**.

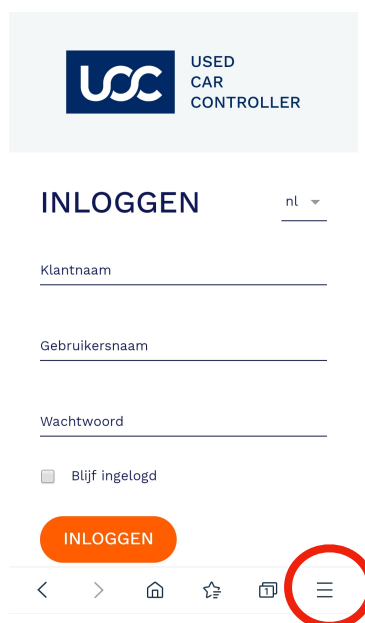


U keert automatisch terug naar het Beginscherm waarop nu een pictogram staat met de naam Used Car Controller. De volgende keer dat u Used Car Controller wilt bezoeken, tikt u eenvoudig op dit pictogram en kunt u inloggen.

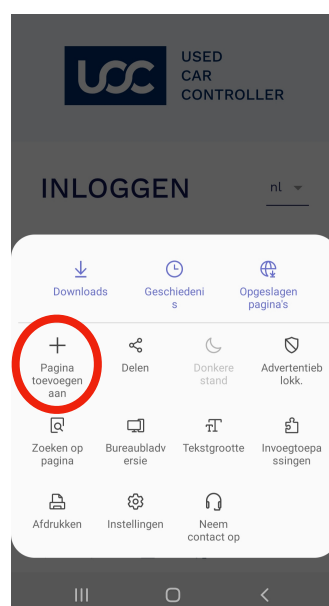
Instructie snelkoppeling toevoegen via Android

Wilt u een snelkoppeling van Used Car Controller toevoegen en maakt u gebruik van een product wat gebruik maakt een Android besturingssysteem?

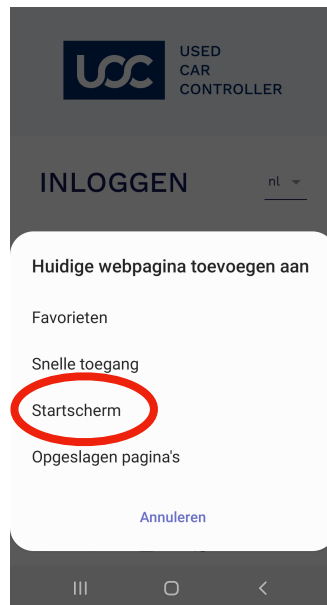
1. Open uw internetbrowser.
2. Surf naar v3.uccapp.nl
3. Tik op het symbool met de drie balkjes onder elkaar.



4. Tik op 'Pagina toevoegen aan'.



5. Tik op 'Startscherm'.



6. Nu is Used Car Controller toegevoegd aan het beginscherm van uw mobiele apparaat.

De volgende keer dat u Used Car Controller wilt bezoeken, tikt u eenvoudig op dit pictogram en kunt u inloggen.