



# QUICK-STEP GUIDE



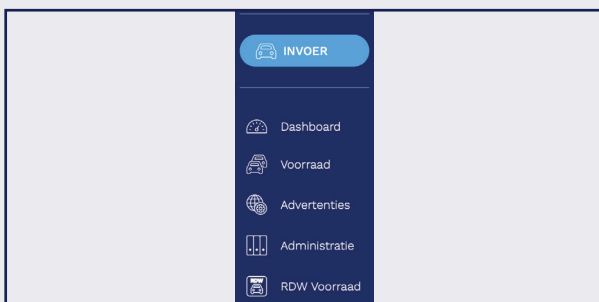
Welkom in de Quick-Step Guide van UCC! Via deze korte handleiding maken we je in 10 stappen wegwijs binnen het platform. Zodat jij de beste in jouw vak kan worden!

The screenshot shows the login interface with the following fields and options:

- Language dropdown: nl
- Klantnaam (Client name)
- Gebruikersnaam (Username)
- Wachtwoord (Password)
- Blijf ingelogd (Stay logged in)
- INLOGGEN button

## 1. INLOGGEN

In dit inlogscherm dien jij jouw inloggegevens in te vullen zodat je wordt ingelogd in de UCC applicatie.



## 2. AANMAKEN AUTODOSSIER

Met de knop 'Auto invoer' begint het aanmaken van een autodossier.

The screenshot shows the license plate entry screen with the following details:

- Header: Kenteken invoeren, Geen kentekens?
- License plate: PX101L (highlighted in yellow)
- Kilometerstand\*: 100000 km
- NAP controleren button with NAP Logisch link

## 3. KENTEKEN INVOEREN

Bij het invullen van een kenteken kan je nu ook direct een NAP check uitvoeren.

The screenshot shows the vehicle details page for a Mercedes-Benz Viano. A red circle highlights the function icons in the right sidebar:

- Print icon
- Share icon
- Publicate icon
- Internal note icon

Vehicle details include:

- Model: MERCEDES-BENZ VIANO 3.0 CDI DC Amb. Lang
- Registration: 8-VDL-07
- Price: € 5500 excl. BTW
- Registration fee: € 0
- Margin: € 5500
- State: 41 dagen
- Expires: 2019-07-26
- Buttons: MELD VERKOCHT
- Specifications: Kilometerstand 150000 km, Brandstof Diesel, Camperen, Bedrijfsauto - 5 deuren, Transmissie Automaat (5), Bouwjaar 2007, BTW/Marge, Marge, Kleur Zwart, Vermogen 204 PK / 150 KW

## 4. HANDIGE FUNCTIES

In de rechterbalk vindt je alle beschikbare functies zoals 'prijkaart downloaden', 'publiceren internet' en een 'interne opmerking' toevoegen.

The screenshot shows the advertising section with the following elements:

- Navigation tabs: SPECIFICATIES, UITRUSTING, ADVERTEREN
- Sub-tabs: Details, Portalen, Media
- Section: Aanbevolen
- Recommended items:
  - AutoScout24 / AutoTrader
  - AutoTrack

## 5. ADVERTEREN

Klik hiervoor of in de functie balk (zie punt 4) of op het tabblad adverteren. Hier kan je prijzen, Advertentieteksten en portalen invullen/aanpassen.

Verkoopprijs  
**€ 5500** excl. BTW

Inkoopprijs € 4250    Marge € 1250

---

Statijd 41 dagen

Binnen per 2019-07-26 MELD VERKOCHT




**VOORRAAD** ×

Binnen





Verkocht

Zoeken

Alle advertenties    Alle bedrijven

	AutoTracker Autobedrijf /	AutoTrack	Moebel Hedeland	Spaarfans.nl	Autowareid
 Nissan <b>NV300</b> V-100-HP	Bouwjaar 2017 NAP logisch	✓	✗	✗	✓
 Nissan <b>MICRA</b> PN-232-V	Bouwjaar 2017 NAP logisch	✓	✗	✓	✓
 Nissan <b>MICRA</b> PL-099-P	Bouwjaar 2017 NAP logisch	✓	✗	✓	✓

-  **To-do's** 4
- 17 Auto's zijn binnen maar hebben nog geen verkoopprijs >
  - 267 Auto's met te weinig foto's >
  - 87 van 310 auto's binnen niet gepubliceerd op internet >

- INSTELLINGEN
-  Algemeen
  -  Vestigingen
  -  Profiel
  -  **Relatiebeheer**

## 6. VERKOOP AUTO MELDEN

Wil jij een auto verkocht melden? Klik op de knop 'Meld verkocht'.

## 7. VOORRAAD OVERZICHT

Kiezen welk overzicht je wilt raadplegen (enkel Basic).

## 8. ADVERTENTIE OVERZICHT

Met een oogopslag zie je in dit overzicht of al jouw advertenties correct zijn ge-adverteerd.

## 9. TO DO'S

Bekijk het 'To-do's overzicht' om te zien wat jouw To do's zijn.

## 10. INSTELLINGEN

Via het tandwiel icoon beheer jij al jouw instellingen op ieder niveau.